

Lotissement  
**"LE CLOS DU MOULIN"**

COMMUNE DE  
 LE MESNIL EN VALLEE

Réalisation

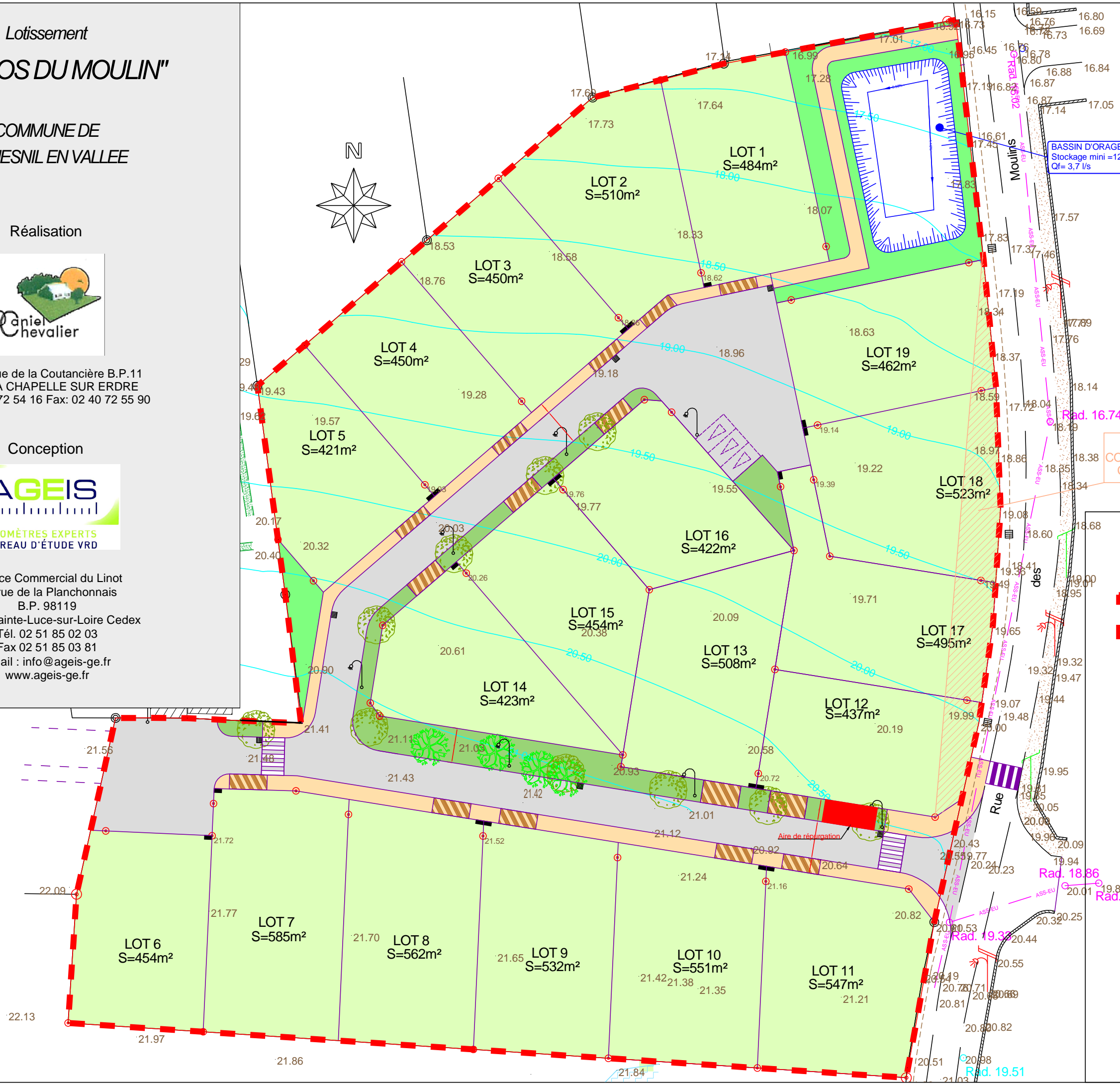


28, Avenue de la Coutancière B.P.11  
 44240 LA CHAPELLE SUR ERDRE  
 Tél: 02 40 72 54 16 Fax: 02 40 72 55 90

Conception













Espace Commercial du Linot  
 18, rue de la Planchonnais  
 B.P. 98119  
 44981 Sainte-Luce-sur-Loire Cedex  
 Tél. 02 51 85 02 03  
 Fax 02 51 85 03 81  
 Email : info@ageis-ge.fr  
 www.ageis-ge.fr



ZONE DE VISIBILITE  
 CONSTRUCTION INTERDITE  
 CLOTURE HT MAXI 0.80

LEGENDE

-  Périmètre loti
-  Chaussée enrobés
-  Trottoir, Accès de lot position indicative
-  Espace vert
-  Chemin piéton
-  Candélabre
-  Grille avaloir
-  Coffret Technique
-  Parkings
-  Arbres à planter